

Schemat postępowania w przypadku obu form weryfikacji.

1. Weryfikacja z wykorzystaniem skrzynki e-mail:

- przejdź do panelu logowania na Akademickiej Platformie Edukacyjnej, wprowadź dane logowania do swojego konta i kliknij przycisk **Zaloguj się**;

uzytkownikAPE

.....

Zaloguj się

Zapomniałeś hasła?

Nie masz konta? Utwórz nowe konto!

Polski (pl) -

Powiadomienie o plikach cookie

- w tym momencie na ekranie wyświetli się okienko, informujące o przestaniu na adres e-mail, przypisany do Państwa konta, wiadomości z kodem weryfikującym;

Weryfikacja dwuetapowa

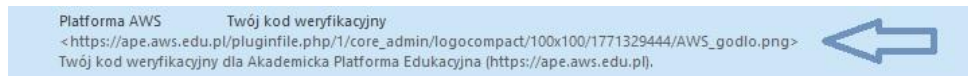
Aby zapewnić bezpieczeństwo Twojego konta, musimy sprawdzić, czy to naprawdę Ty.

✉ **Potwierdź, że to Ty poprzez e-mail**
Właśnie wysłaliśmy na twój e-mail 6-cyfrowy kod weryfikacyjny: k.....s@aws.edu.pl

Enter code

Kontynuuj

- w dalszej kolejności należy zalogować się na swoją skrzynkę e-mailową, przypisaną do konta na APE AWS i odnaleźć wiadomość przestaną z systemu Platformy Edukacyjnej;



Twój kod weryfikacyjny



Witaj 🙌

Twój kod weryfikacyjny dla Akademicka Platforma Edukacyjna (<https://ape.aws.edu.pl>).

787517 

Kod weryfikacyjny może zostać użyty tylko raz i jest ważny przez 50 min..
Lub, jeśli logujesz się z tego samego urządzenia, użyj [link weryfikacyjny](#).

Jeśli to nie byłeś Ty, możesz [zatrzymać tę próbę logowania](#).

- zaznaczony strzałką kod weryfikacyjny należy skopiować i wkleić w pole w panelu logowania na Platformie Edukacyjnej (lub przepisać go ręcznie), **po wpisaniu kodu nastąpi automatyczne zalogowanie do systemu APE AWS**;

Weryfikacja dwuetapowa

Aby zapewnić bezpieczeństwo Twojego konta, musimy sprawdzić, czy to naprawdę Ty.



Potwierdź, że to Ty poprzez e-mail

Właśnie wysłaliśmy na twój e-mail 6-cyfrowy kod weryfikacyjny: k.....s@aws.edu.pl

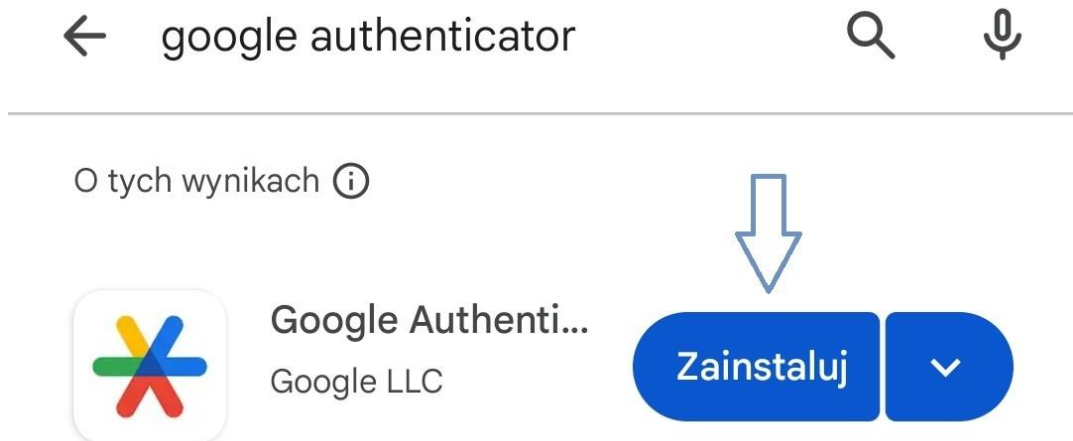
Enter code

Kontynuuj

2. Weryfikacja z wykorzystaniem aplikacji uwierzytelniającej (metoda alternatywna):

- w przypadku, gdy zaistnieje potrzeba zalogowania się do Akademickiej Platformy Edukacyjnej AWS, a w danym momencie nie macie Państwo możliwości skorzystania ze swojej skrzynki e-mailowej, możliwe będzie zalogowanie z użyciem aplikacji uwierzytelniającej (np. Google Authenticator). W celu aktywacji tej metody, w pierwszej kolejności należy pobrać ją (np. ze sklepu Play) i zainstalować na swoim urządzeniu;



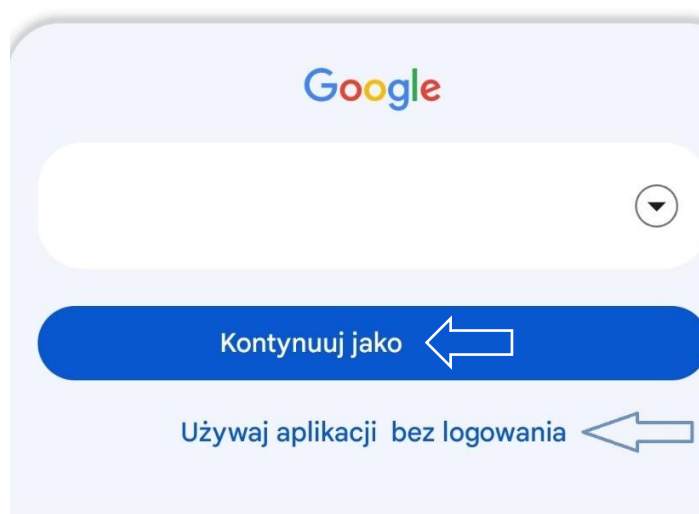
- otwórz zainstalowaną aplikację na swoim urządzeniu i kliknij **Rozpocznij – Używaj aplikacji bez logowania (lub Kontynuuj jako...)**;



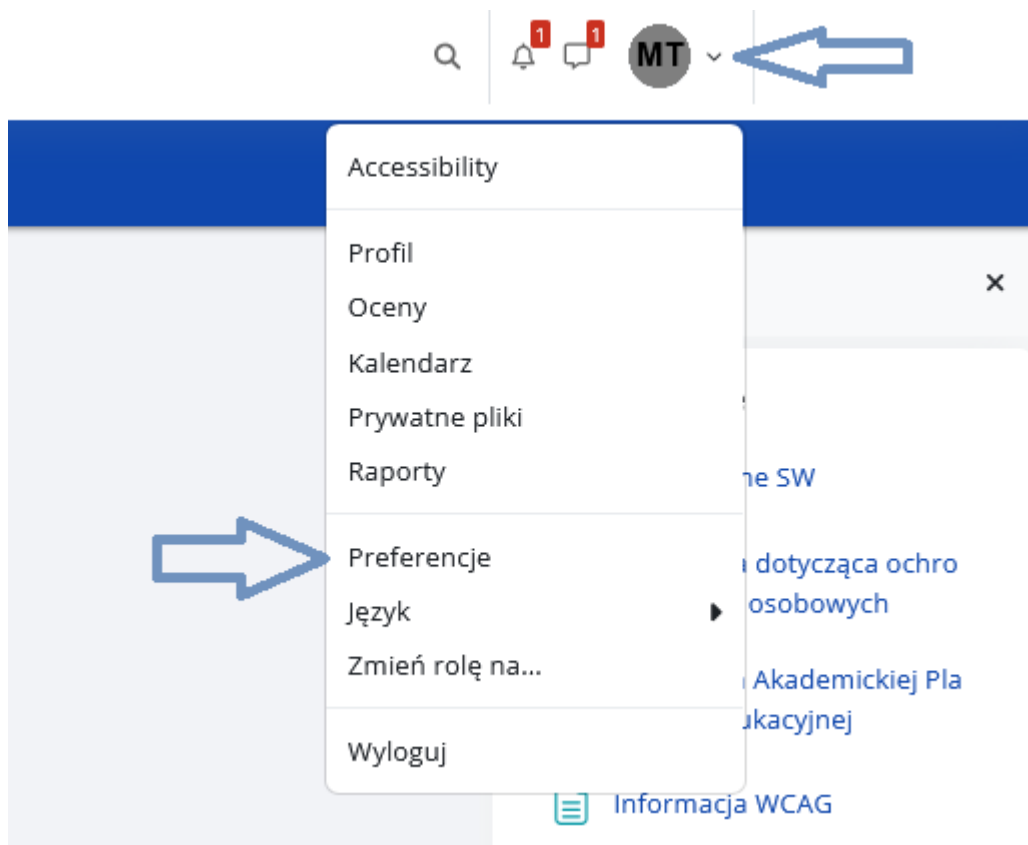


Witamy w aplikacji Google Authenticator

Zaloguj się, aby zapisywać kody na koncie
Google



- po wykonaniu opisanych powyżej czynności należy powrócić do strony Akademickiej Platformy Edukacyjnej; korzystanie z aplikacji uwierzytelniającej do logowania na APE AWS wymaga **uprzedniej, indywidualnej konfiguracji tej metody w swoim profilu użytkownika**, po zalogowaniu do systemu Platformy Edukacyjnej kliknij znaczek ze swoimi inicjałami bądź zdjęciem profilowym w prawym górnym rogu ekranu i z rozwijanego menu wybierz **Preferencje**;



- następnie wybierz przycisk **Preferencje uwierzytelniania wieloskładnikowego**;

Preferencje



- w sekcji Aplikacja uwierzytelniająca kliknij **Skonfiguruj**;



Aplikacja uwierzytelniająca

Wygeneruj kod weryfikacyjny za pomocą aplikacji uwierzytelniającej.



Skonfiguruj

- na ekranie zostanie wyświetlony formularz, składający się z trzech pól, w pierwszym polu wpisz dowolną nazwę, umożliwiającą zidentyfikowanie swojego urządzenia (z zainstalowaną aplikacją uwierzytelniającą);

Skonfiguruj aplikację uwierzytelniającą

Aby skonfigurować tę metodę, musisz mieć urządzenie z aplikacją uwierzytelniającą. Jeśli nie masz aplikacji, możesz ją pobrać. Na przykład 2FAS Auth, FreeOTP, Google Authenticator, Microsoft Authenticator lub Twilio Authy.

1. Nadaj swojemu urządzeniu nazwę.

Nazwa urządzenia

←

Dzięki temu możesz zidentyfikować urządzenie, które otrzymało kod weryfikacyjny.

2. Zeskanuj kod QR za pomocą aplikacji uwierzytelniającej.



Lub wprowadź szczegóły ręcznie.

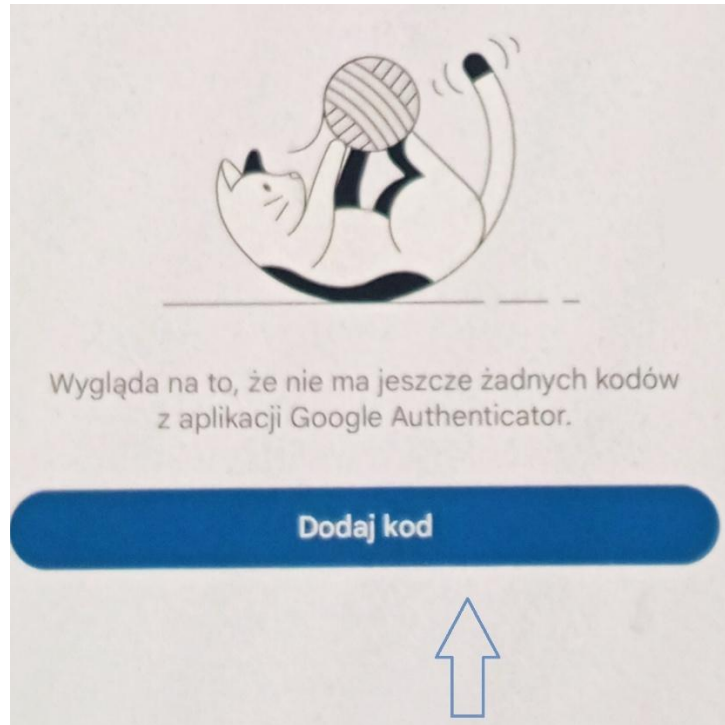
3. Wprowadź kod weryfikacyjny.

Kod weryfikacyjny

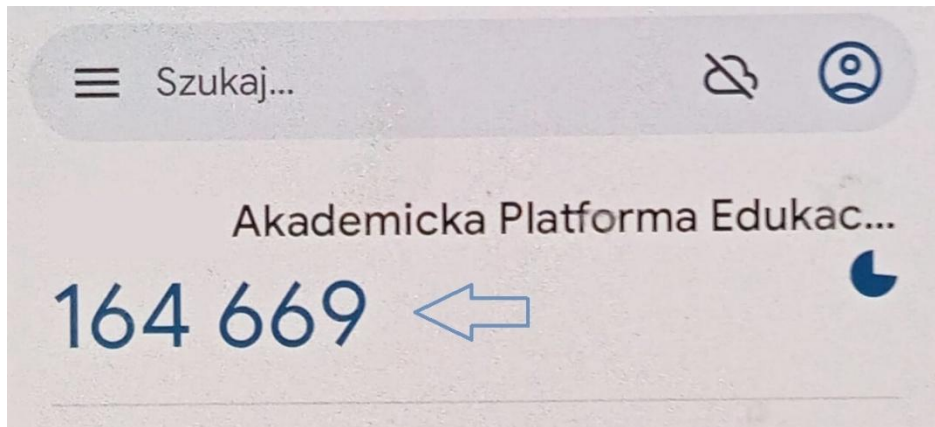
Zapisz zmiany Anuluj

wymagane

- dalej widzisz kod QR do zeskanowania, **wrót zatem do urządzenia, na którym masz zainstalowaną aplikację uwierzytelniającą (np. Google Authenticator)**, kliknij w niej przycisk **Dodaj kod – Zeskanuj kod QR** i zeskanuj wyświetlony na stronie Platformy kwadracik z kodem;



- po zeskanowaniu kodu QR na ekranie aplikacji uwierzytelniającej zobaczysz krótki kod cyfrowy, wpisz go w pole **Kod weryfikacyjny** na Platformie Edukacyjnej i kliknij **Zapisz zmiany**, nowa metoda uwierzytelniania została dodana do Twojego konta, o czym informuje komunikat **Aktywny(a)** pod nazwą metody uwierzytelniania;



Skonfiguruj aplikację uwierzytelniającą

Aby skonfigurować tę metodę, musisz mieć urządzenie z aplikacją uwierzytelniającą. Jeśli nie masz aplikacji, możesz ją pobrać. Na przykład [2FAS Auth](#), [FreeOTP](#), [Google Authenticator](#).

1. Nadaj swojemu urządzeniu nazwę.

Nazwa urządzenia

andrzej

Dzięki temu możesz zidentyfikować urządzenie, które otrzymało kod weryfikacyjny.

2. Zeskanuj kod QR za pomocą aplikacji uwierzytelniającej.



[Lub wprowadź szczegóły ręcznie.](#)


3. Wprowadź kod weryfikacyjny.

Kod weryfikacyjny

164 669

Zapisz zmiany **Anuluj**


wymagane



Aplikacja uwierzytelniająca


Aktywny(a)

- teraz możesz przetestować logowanie za pomocą nowej metody - wyloguj się ze swojego konta i powróć do panelu logowania na APE AWS, ponownie wpisz swoje dane, czyli nazwę użytkownika i hasło, następnie kliknij **Zaloguj się**;




AWS


Akademia Wymiaru Sprawiedliwości

uzytkownikAPE 

..... 

Zaloguj się

Zapomniałeś hasła?
Nie masz konta? Utwórz nowe konto! 

Polski (pl)  Powiadomienie o plikach cookie

- na ekranie zauważysz nowy przycisk, umożliwiający wykorzystanie aplikacji uwierzytelniającej zamiast skrzynki e-mailowej, po kliknięciu przycisku możesz wykorzystać nowy kod weryfikacyjny, widoczny przez cały czas w zainstalowanej aplikacji na swoim urządzeniu, wpisz go w odpowiednie pole, a uzyskasz automatyczne zalogowanie do systemu Akademickiej Platformy Edukacyjnej. **UWAGA! Kod weryfikacyjny w aplikacji zmieniają się co 30 sekund, jeżeli nie masz pewności czy zdążysz wpisać aktualnie wyświetlony kod, odczekaj chwilę do wygenerowania się nowego.**

Weryfikacja dwuetapowa

Aby zapewnić bezpieczeństwo Twojego konta, musimy sprawdzić, czy to naprawdę Ty.



Potwierdź, że to Ty poprzez e-mail

Właśnie wysłaliśmy na twój e-mail 6-cyfrowy kod weryfikacyjny: u.....@wp.pl

Enter code

Kontynuuj

Wypróbuj inny sposób weryfikacji:



Użyj aplikacji uwierzytelniającej 



* zwróć uwagę na kółeczko po prawej stronie, które odmierza czas ważności danego kodu, po upływie **30 sekund** aplikacja w miejsce aktualnie widocznego kodu wygeneruje zupełnie nowy.

Weryfikacja dwuetapowa

Aby zapewnić bezpieczeństwo Twojego konta, musimy sprawdzić, czy to naprawdę Ty.



Potwierdź, że to Ty, za pomocą aplikacji mobilnej

Użyj aplikacji uwierzytelniającej na swoim urządzeniu mobilnym, aby wygenerować kod.

Enter code

Kontynuuj

Wypróbuj inny sposób weryfikacji:



Otrzymaj kod weryfikacyjny e-mailem

Podczas wymiennego używania obu metod weryfikacji **zwróć uwagę, którą z nich masz aktualnie wyświetloną na ekranie**. Kod z aplikacji uwierzytelniającej nie zadziała jeżeli panel do logowania na APE AWS prosi o wpisanie kodu weryfikacyjnego ze skrzynki e-mail (i odwrotnie). **Jeżeli pięć razy z rzędu** podasz nieprawidłowy kod weryfikacyjny, Platforma Edukacyjna dokona blokady Twojego konta i zasygnalizuje to poniższym komunikatem. W takiej sytuacji skontaktuj się z obsługą techniczną pod widocznym niżej adresem:

Nie udało się uwierzytelnić

Nie mogliśmy potwierdzić Twojej tożsamości w stopniu wystarczającym, aby spełnić wymagania zasad bezpieczeństwa uwierzytelniania witryny. Może to być spowodowane:

- 1) Zablokowane kroki — poczekaj kilka minut i spróbuj ponownie.
- 2) Niepowodzenie poszczególnych kroków - proszę dokładnie sprawdzić szczegóły każdego kroku.
- 3) Pominęto kroki - proszę odświeżyć tę stronę lub spróbować zalogować się ponownie.

Jeżeli nadal nie możesz się zalogować lub uważasz, że widzisz ten komunikat przez pomyłkę, w celu uzyskania pomocy wyślij e-mail na następujący adres:

ape@aws.edu.pl

<https://ape.aws.edu.pl/mod/page/view.php?id=5520>